PHOTO

LIVRET APPRENANT

ÉQUIPIER : SAPEUR-POMPIER VOLONTAIRE

STAGIAIRE :	
CENTRE DE SECOURS :	
TÉLÉPHONE :	
MAIL :	

TUTEUR :	
CENTRE DE SECOURS :	
TÉLÉPHONE :	
MAIL :	

BIENVENUE DANS LA COMPAGNIE du PIC SAINT LOUP

Vous venez d'intégrer la compagnie du Pic Saint Loup comme sapeur-pompier volontaire (SPV).

Le présent livret a pour objectif de vous permettre de vous familiariser avec ce nouvel environnement, d'acquérir les notions théoriques élémentaires de la fonction d'équipier.

Il a été pensé afin de vous accompagner et guider dans l'apprentissage tout au long de votre parcours.

Ce livret vous permettra d'avoir un suivi de votre parcours personnel depuis votre recrutement, jusqu'à la fin de votre formation initiale (**diplôme d'équipier de sapeur-pompier volontaire**).

Il est utile pour vous, mais aussi, pour les agents qui participent à votre accompagnement (tuteur, chef de centre, référent de formation, formateurs…). Ces personnes peuvent remplir certaines rubriques et demander à le consulter dans l'objectif de vous aider à vous intégrer et à progresser.

Vous devrez le tenir à jour tout le long de votre parcours.

Tout au long de votre formation initiale (FI), vous devrez présenter ce livret au responsable pédagogique ou aux formateurs lors de chaque stage.

Des évaluations diagnostics seront réalisées en début de stage, afin de vérifier vos acquis.

PRÉAMBULE

La phase de pré-acquis qui résulte de la réalisation des activités pédagogiques lors des séquences tutorées en centre de secours (CS), et le dispositif de formation ouverte et à distance (FOAD) font partie intégrante de la formation.

Les compétences énumérées dans les différents tableaux ci dessous doivent être acquises avant le début des stages en présentiel.

L'évaluation formative (sans note ni score) de chacune des séquences sera consignée au sein du livret apprenant :

- par votre tuteur pour les séquences tutorées,
- par le responsable pédagogique de la formation pour les séquences en formation ouverte et à distance.

LES OBJECTIFS DU TUTEUR

Faciliter l'arrivée d'un agent et l'apprentissage des us et coutumes de l'activité de SPV et du CS.

Déceler au plus tôt des comportements ou des pratiques inadaptées à l'activité de SPV et les corriger ou les réajuster au plus tôt.

Assurer un suivi de l'agent afin de pouvoir observer de manière objective l'évolution de ce dernier et ses progrès (ou non).

Fournir à l'encadrement du CS un avis éclairé et plus pertinent sur le nouvel agent.

PARCOURS TRONC COMMUN D'UN ÉQUIPIER SPV

PLATEFORME APIS

La plateforme Apis est une plateforme gratuite à destination des Services d'incendie et de Secours.

C'est un lieu collaboratif d'apprentissage et de partage.

Des ressources pédagogiques et des parcours de Formation Ouverte A Distance (FOAD) y sont mises à dispositions.

A ce jour, une trentaine de SDIS ont des apprenants en FOAD sur APIS.

Les agents du SDIS 34 sont libres de consulter les ressources mises à dispositions avec leur compte APIS.

Les inscriptions en FOAD des stagiaires pour les stages sont effectuées par le GFOR.

OBJECTIFS DE LA PLATEFORME APIS

Mettre les apprenants en situation d'apprentissage actif.

Encourager le partage, la culture du libre et du gratuit. Espace d'expression.

Capitaliser sur le savoir interne des organisations, sur le partage des ressources et des communautés, sur le partage d'expérience et des mises en situations virtuelles.

La culture du libre, du gratuit et du partage sans contrepartie.

Vidéo de présentation de la plateforme : https://youtu.be/kQ53qj3brs8

PARCOURS DU SAPEUR-POMPIER VOLONTAIRE

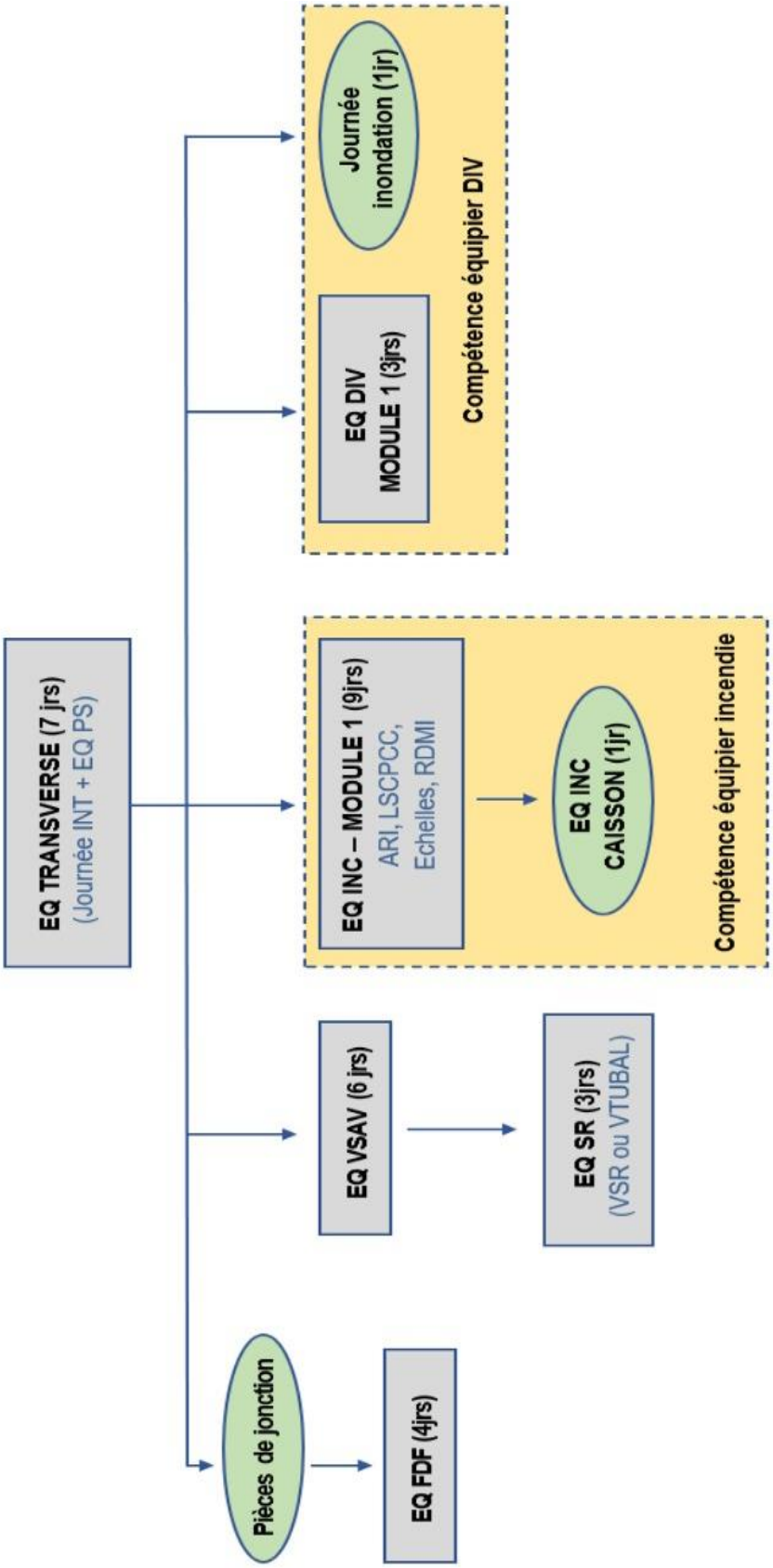

Les compétences opérationnelles sont effectives pour chaque module validé

GRADE DETENU	CONDITIONS PREALABLES POUR NOMINATION	NOMINATION et COMPETENCE →	
SAPEUR 2ème classe	1AN SPV JOURNÉE D'INTÉGRATION + MOD EQ PS => Équipier TRANSVERSE MOD EQ VSAV SPV => Équipier VSAV MOD1 EQ INC + EQ CAISSON => Équipier INC MOD1 EQ DIV + JOURNÉE INONDATION => Équipier DIV MOD EQ SR SPV => Équipier SR FDF1 - FDF - Module spécialité		SAPEUR 1ère classe TC - FORMATION EQUIPIER SPV FDF1

GRADE DETENU	CONDITIONS PREALABLES POUR NOMINATION	NOMINATION →		FORMATIONS APRES NOMINATION	COMPÉTENCE →	
SAPEUR 1ère classe TC - FORMATION EQUIPIER SPV	3 ANS SPV		CAPORAL	MOD CE GOC SPV - Chef d'equipe SPV MOD CE INC SPV - Chef d'equipe SPV		CAPORAL TC - FORMATION CHEF D'EQUIPE SPV

GRADE DETENU	CONDITIONS PREALABLES POUR NOMINATION	NOMINATION →		FORMATIONS APRES NOMINATION	COMPÉTENCE →	
CAPORAL TC - FORMATION CHEF D'EQUIPE SPV	3 ANS DE CAPORAL Inscription possible à la formation chef d'agrés dès 2 ans de caporal		SERGENT	MOD CA TRANSVERSE SPV - Chef d'agres une equipe SPV MOD CA DIV SPV - Chef d'agres une equipe SPV MOD CA VSAV SPV - Chef d'agres une equipe SPV MOD CA SR SPV - Chef d'agres une equipe SPV MOD CA MEA SPV - Chef d'agres une equipe SPV FDF2 - FDF - Module spécialité SR ert MEA pour les SPV des centres dotés des engins et pour ceux qui souhaitent accéder à la fonction de chef d'agrés tout engin		SERGENT TC - FORMATION CHEF D'AGRES UNE EQUIPE SPV FDF2

GRADE DETENU	CONDITIONS PREALABLES POUR NOMINATION	NOMINATION →		FORMATIONS APRES NOMINATION	COMPÉTENCE →	
SERGENT TC - FORMATION CHEF D'AGRES UNE EQUIPE SPV FDF2	4 ANS DE SERGENT ou 2 ANS SERGENT + ADJ CHEF CIS/ CHEF CIS Inscription à la formation chef d'agrés tout engin dès 3 ans de sergent		ADJUDANT	MOD CA GOC SPV - Chef d'agres tout engin SPV MOD CA INC SPV - Chef d'agres tout engin SPV Dispositif dérogatoire pour la dispense de formation CA tout engin : -pas d'engin incendie urbain dans le CIS -rôle de manager dans le CIS		ADJUDANT TC - FORMATION CHEF D'AGRES TOUT ENGIN

GRADE DETENU	CONDITIONS PREALABLES POUR NOMINATION	NOMINATION →		FORMATIONS APRES NOMINATION	COMPÉTENCE →	
ADJUDANT-CHEF TC - FORMATION CHEF D'AGRES TOUT ENGIN	25 ANS SPV + 5 ANS ADJUDANT + CHEF DE CIS Inscription obligatoire à N-1		LIEUTENANT	TC - CHEF DE GROUPE - Officiers FDF3 - FDF - Module spécialité		LIEUTENANT TC - CHEF DE GROUPE - Officiers FDF3
SOUS-OFFICIER TC - FORMATION CHEF D'AGRES UNE EQUIPE / TOUT ENGIN	2 ANS SOUS-OFF + nécessités (chefs CIS et adj chef CIS) Inscription obligatoire à N-1					

GRADE DETENU	CONDITIONS PREALABLES POUR NOMINATION	NOMINATION →		FORMATIONS APRES NOMINATION	COMPÉTENCE →	
LIEUTENANT TC - CHEF DE GROUPE - Officiers FDF3	4 ANS DE LIEUTENANT Inscription à la formation chef de colonne dès 3 ans le lieutenant		CAPITAINE	TC - CHEF DE COLONNE - Officiers FDF4 - FDF - Module spécialité		CAPITAINE TC - CHEF DE COLONNE - Officiers FDF4

GRADE DETENU	CONDITIONS PREALABLES POUR NOMINATION	NOMINATION →		FORMATIONS APRES NOMINATION	COMPÉTENCE →	
CAPITAINE TC - CHEF DE COLONNE - Officiers FDF4	5 ANS DE CAPITAINE		COMMANDANT	TC - CHEF DE SITE - Officiers		COMMANDANT TC - CHEF DE SITE - Officiers

GRADE DETENU	CONDITIONS PREALABLES POUR NOMINATION	NOMINATION →		FORMATIONS APRES NOMINATION	COMPÉTENCE →	
LIEUTENANT-COLONEL TC - CHEF DE COLONNE	15 ANS SPV + 5 ANS DE COMMANDANT Sur proposition du Directeur Départemental		COLONEL	TC - CHEF DE SITE - Officiers Sur proposition du Directeur Départemental		COLONEL

SOUS-OFF ou OFFICIER PROMOTION A TITRE UNIQUE	25 ANS SPV + 10 ANS (ADJ CHEF GRPT / CHEF CIS / ADJ CHEF CIS)	NOMINATION →	GRADE SUPERIEUR

G.CAMPILLO - MAJ 11/2021

ORGANIGRAMME FORMATION COMPAGNIE

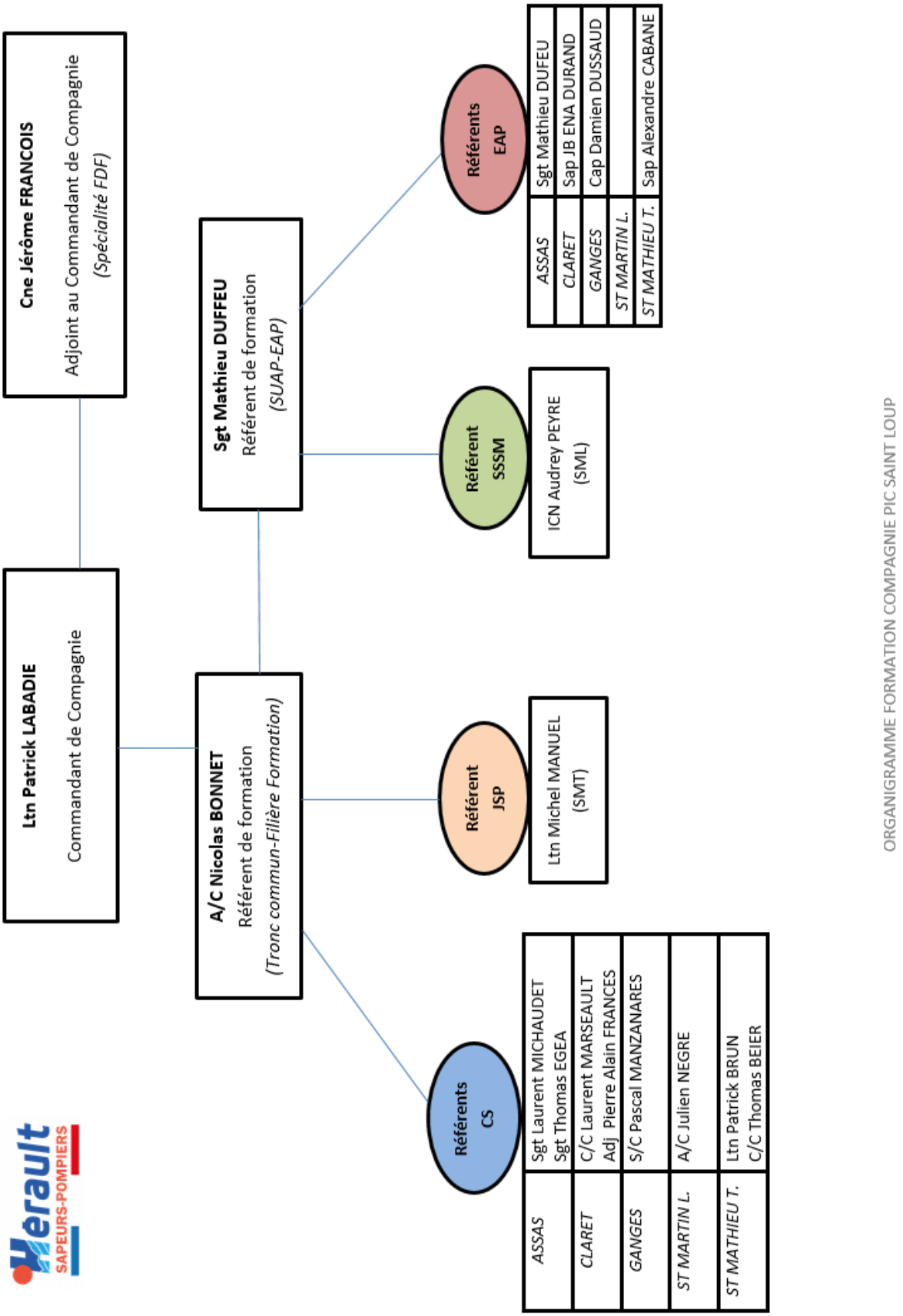

OBSERVATION SUITE AU STAGE
JOURNÉE INTÉGRATION

Tableau à remplir par le stagiaire et le responsable pédagogique à la fin du stage.

Partie renseignée par le stagiaire concernant son stage et ses acquisitions.
Partie renseignée par le responsable pédagogique du stage concernant les connaissances, son comportement, la progression tout au long de la formation, les difficultés rencontrées et les axes d'amélioration à travailler en caserne.
EVALUATION FORMATIVE

SENSIBILATION : STAGE PROMPT SECOURS

L'apprenant accompagné, s'engage à aborder l'ensemble des points listés ci-dessous.

Une évaluation diagnostique pourra être effectuée en début de stage par l'équipepédagogique du stage.

	VU
Participation à la journée d'Intégration (présentielle)	
Avoir un compte APIS et connaître son fonctionnement	
Connaître les grades	
Connaître les différentes tenues	
L'organisation du SDIS 34	
L'organisation de ma compagnie	
L'organisation de mon centre	
Le fonctionnement du standard	
Les différentes radios, leurs fonctionnements, et les canaux	
Noms et missions des engins	
Avoir fait des inventaires des différents engins (équipe)	
Connaître la composition du sac de premiers secours	
Connaître la composition du sac d'oxygénothérapie	
Connaître le fonctionnement de l'aspirateur de mucosités	
Connaître le fonctionnement du DGT7 et ses fonctions	
Reconnaître les différents colliers cervicaux	

L'apprenant	Le tuteur	Le chef de centre ou le responsable de la formation
SIGNATURE	SIGNATURE	SIGNATURE

OBSERVATIONS SUITE AU STAGE
PROMPT SECOURS

Tableau à remplir par l’apprenant et le responsable pédagogique à la fin du stage.

Partie renseignée par l’apprenant concernant son stage et ses acquisitions.
Partie renseignée par le responsable pédagogique du stage concernant les connaissances, son comportement, la progression tout au long de la formation, les difficultés rencontrées et les axes d’amélioration à travailler en caserne.
VALIDATION : OUI - NON

SENSIBILISATION : STAGE ÉQUIPIER VSAV

L'apprenant doit s'auto-évaluer sur l'acquisition des éléments de compétence citées dans le tableau ci-dessous, avec l'aide de son tuteur.

Une évaluation pourra être effectuée en début de stage par l'équipe pédagogique du stage.

	Vu
Participer à la journée d'intégration	
Valider le stage prompt secours	
Connaître les grades et leurs fonctions	
Avoir occupé le rôle de stationnaire	
Avoir consulté les différents documents sur APIS	
Connaître les procédures SUAP du SDIS 34	
Avoir fait les inventaires des différents engins (SUAP)	
Avoir fait les protocoles de désinfection du VSAV	
Participer aux manœuvres SUAP de la garde	
Manipuler le matériel vu au prompt secours	
Révision des gestes techniques vu au stage prompt secours	
Manipuler le brancard du VSAV	
Manipuler la chaise portoir	
Reconnaître les différents moyens pour immobiliser	
Reconnaître les différents moyens pour relever	
Connaître les différents bilans	

L'apprenant	Le tuteur	Le chef de centre ou le responsable de la formation
SIGNATURE	SIGNATURE	SIGNATURE

OBSERVATIONS SUITE AU STAGE
ÉQUIPIER VSAV

Tableau à remplir par le stagiaire et le responsable pédagogique à la fin du stage.

Partie renseignée par le stagiaire concernant son stage et ses acquisitions.
Partie renseignée par le responsable pédagogique du stage concernant les connaissances, son comportement, la progression tout au long de la formation, les difficultés rencontrées et les axes d'amélioration à travailler en caserne.
VALIDATION : OUI - NON

SENSIBILISATION : STAGE ÉQUIPIER INCENDIE

L'apprenant doit s'auto-évaluer sur l'acquisition des éléments de compétence citées dans le tableau ci-dessous, avec l'aide de son tuteur.

Une évaluation pourra être effectuée en début de stage par l'équipe pédagogique du stage.

	Non acquis	Acquis
Participer à la journée d'intégration		
Valider le stage prompt secours		
Avoir fait l'inventaire du FPT		
Avoir lu le RDMI via APIS		
Découverte du LSPCC		
Découverte de l'ARI		
Manipuler le matériel incendie (lances,tuyaux,pièces de jonction….)		
Manipuler les échelles		

Observation :

L'apprenant	Le tuteur	Le chef de centre ou le responsable de la formation
SIGNATURE	SIGNATURE	SIGNATURE

OBSERVATIONS SUITE AU STAGE
ÉQUIPIER INCENDIE

Tableau à remplir par le stagiaire et le responsable pédagogique à la fin du stage.

Partie renseignée par le stagiaire concernant son stage et ses acquisitions.
Partie renseignée par le responsable pédagogique du stage concernant les connaissances, son comportement, la progression tout au long de la formation, les difficultés rencontrées et les axes d'amélioration à travailler en caserne.
VALIDATION : OUI - NON

SENSIBILISATION : STAGE ÉQUIPIER DIV

L'apprenant doit s'auto-évaluer sur l'acquisition des éléments de compétence citées dans le tableau ci-dessous, avec l'aide de son tuteur.

Une évaluation pourra être effectuée en début de stage par l'équipe pédagogique du stage.

	Non acquis	Acquis
Participer à la journée d'intégration		
Valider le stage prompt secours		
Avoir fait l'inventaire du VTU		

Observation :

L'apprenant	Le tuteur	Le chef de centre ou le responsable de la formation
SIGNATURE	SIGNATURE	SIGNATURE

OBSERVATIONS SUITE AU STAGE ÉQUIPIER DIV

Tableau à remplir par le stagiaire et le responsable pédagogique à la fin du stage.

Partie renseignée par le stagiaire concernant son stage et ses acquisitions.
Partie renseignée par le responsable pédagogique du stage concernant les connaissances, son comportement, la progression tout au long de la formation, les difficultés rencontrées et les axes d'amélioration à travailler en caserne.
VALIDATION : OUI - NON

SENSIBILISATION : STAGE ÉQUIPIER FDF

L'apprenant doit s'auto-évaluer sur l'acquisition des éléments de compétence citées dans le tableau ci-dessous, avec l'aide de son tuteur.

Une évaluation pourra être effectuée en début de stage par l'équipe pédagogique du stage.

	Non acquis	Acquis
Participer à la journée d'intégration		
Valider le stage prompt secours		
Valider l'apprentissage des pièces de jonction		
Avoir fait l'inventaire du CCF		

Observation :

L'apprenant	Le tuteur	Le chef de centre ou le responsable de la formation
SIGNATURE	SIGNATURE	SIGNATURE

OBSERVATIONS SUITE AU STAGE ÉQUIPIER FDF

Tableau à remplir par le stagiaire et le responsable pédagogique à la fin du stage.

Partie renseignée par le stagiaire concernant son stage et ses acquisitions.
Partie renseignée par le responsable pédagogique du stage concernant les connaissances, son comportement, la progression tout au long de la formation, les difficultés rencontrées et les axes d'amélioration à travailler en caserne.
VALIDATION : OUI - NON

SENSIBILISATION : STAGE ÉQUIPIER SR

L'apprenant doit s'auto-évaluer sur l'acquisition des éléments de compétence citées dans le tableau ci-dessous, avec l'aide de son tuteur.

Une évaluation pourra être effectuée en début de stage par l'équipe pédagogique du stage.

	Non acquis	Acquis
Participer à la journée d'intégration		
Valider le stage prompt secours		
Valider le stage équipier VSAV		

Observation :

L'apprenant	Le tuteur	Le chef de centre ou le responsable de la formation
SIGNATURE	SIGNATURE	SIGNATURE

OBSERVATIONS SUITE AU STAGE ÉQUIPIER SR

Tableau à remplir par le stagiaire et le responsable pédagogique à la fin du stage.

Partie renseignée par le stagiaire concernant son stage et ses acquisitions.
Partie renseignée par le responsable pédagogique du stage concernant les connaissances, son comportement, la progression tout au long de la formation, les difficultés rencontrées et les axes d'amélioration à travailler en caserne.
VALIDATION : OUI - NON

Annexes

Grades et Appellations chez les Sapeurs Pompiers

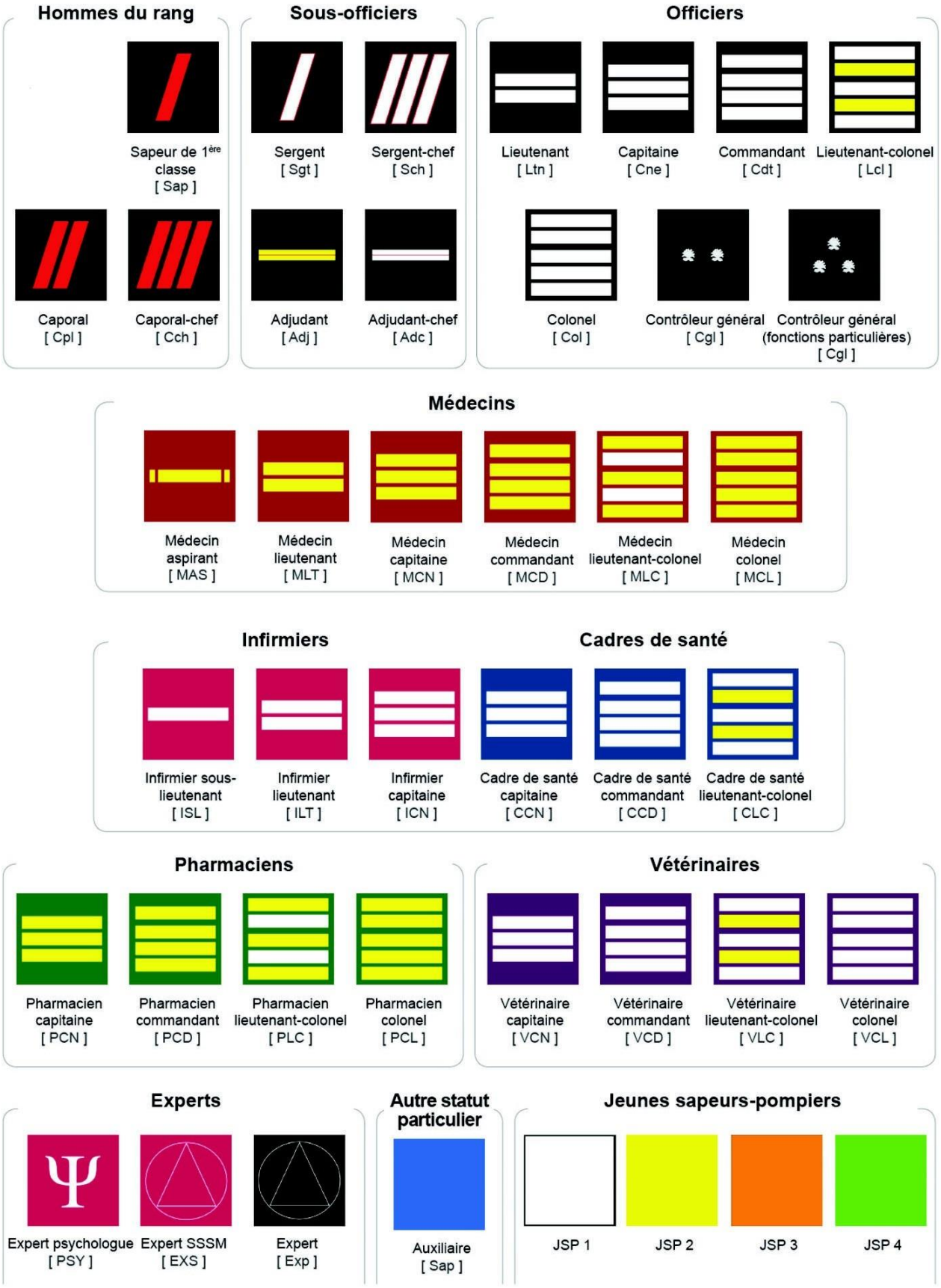

ACRONYMES UTILISÉS CHEZ LES SAPEURS-POMPIERS

A

- **AASC** : Association Agréée de Sécurité Civile
- **ABE** : Avion Bombardier d'Eau
- **ACEL** : Accident Catastrophique à Effets Limités
- **ACEM** : Accident Catastrophique à Effets Majeurs
- **ACR** : Arrêt Cardio Respiratoire
- **ACT** : Attelle Cervico Thoracique
- **ADC** : Adjudant-Chef
- **ADJ** : Adjudant
- **ADP** : Aéroport De Paris
- **ADOSSPP** : Association pour le Développement des Œuvres Sociales des Sapeurs-Pompiers de Paris
- **ALADIN** : Alerte Liée Aux Départs d'Incendie de Nuit (plan)
- **ALIM** : Alimentation
- **AMAVIC** : Afflux Massif de Victimes
- **ANDSIS** : Association Nationale des Directeurs et directeurs adjoints des Services d'Incendie et de Secours
- **ANISP** : Association Nationale des Infirmiers Sapeurs-Pompiers
- **ANPVP** : Appareil Normalisé de Protection à Visière Panoramique
- **ANTARES** : Adaptation Nationale des Transmissions Aux Risques Et aux Secours
- **ANTIPOL** : Antipollution
- **AP2C** : Appareil Portable de Contrôle de la Contamination
- **APS** : Activités Physiques et Sportives
- **APRF** : Appareil Protection Respiratoire Filtrant
- **AR** : Ambulance de Réanimation
- ARI : Appareil Respiratoire Isolant
- **ARICF** : Appareil Respiratoire Isolant Circuit Fermé
- **ARICO** : Appareil Respiratoire Isolant Circuit Ouvert
- **ASASPP** : Association Sportive et Artistique des Sapeurs-Pompiers de Paris
- **ASMP** : Antenne de Secours Médico Psychologique
- **ASP** : Aspirant
- **ATEX** : Atmosphère Explosive
- **AVC** : Accident Vasculaire Cérébral
- **AVP** : Accident Voie Publique

B

- **BACKDRAFT** : Explosion de Fumées (anglais)
- **BAL** : Binôme d'Alimentation
- **BAT** : Binôme d'Attaque
- **BAP** : Berce Anti-Pollution
- **BCOM** : Bureau Communication
- **BEA** : Bras Élévateur Articulé / Bureau Enquête Analyse
- **BI** : Bouche Incendie
- **BLEVE** : Boiling Liquid Expanding Vapor Explosion
- **BLR** : Bateau Léger de Reconnaissance
- **BLS** : Bateau Léger de Secours
- **BMPM** : Bataillon de Marins Pompiers de Marseille
- **BOMI** : Bulletin Officiel du Ministère de l'Intérieur
- **BRQ** : Bulletin de Renseignements Quotidiens
- **BSPP** : Brigade de Sapeurs-Pompiers de Paris
- **BUMD** : Berce Unité Mobile de Décontamination

C

- **CA** : Camion d'Accompagnement / Chef d'Agrès
- **CAD** : Culture Administrative
- **CASDIS** : Conseil d'Administration du Service Départemental d'Incendie et de Secours
- **CBEA** : Camion Bras Élévateur Articulé
- **CC** : Camion-Citerne
- **CCF** : Camion-Citerne Feux de Forêt
- **CCFL** : Camion-Citerne Feux de Forêt Lourd (léger)
- **CCFM** : Camion-Citerne Feux de Forêt Moyen
- **CCFS** : Camion-Citerne Forestier Super
- **CCI** : Camion-Citerne Incendie
- **CCGC** : Camion-Citerne Grande Capacité
- **CCGP** : Camion-Citerne Grande Puissance
- **CCH** : Caporal-Chef
- **CCR** : Camion-Citerne Routier
- **CCRM** : Camion-Citerne Rural Moyen
- **CD** : Camion Dévidoir / Camion Désincarcération
- **CDC** : Chef de Corps / Chef De Colonne / Chef De Centre
- **CDG** : Chef De Garde/Groupe
- **CDGPT** : Chef De Groupement
- **CDHR** : Camion Dévidoir Hors Route
- **CDSP** : Corps Départemental des Sapeurs-Pompiers
- **CDT** : Commandant
- **CE** : Cellule Émulseur
- **CEAP** : Cellule Anti-Pollution
- **CEAR** : Cellule d'Assistance Respiratoire
- **CECH** : Cellule d'intervention Chimique
- **CED** : Cellule Dévidoir
- **CEFOR** : Cellule manœuvre de Force
- **CELAR** : Cellule d'Assistance Respiratoire
- **CELP** : Cellule de Lutte contre les Pollutions
- **CELPA** : Cellule Lutte contre les Pollutions Aquatiques
- **CES** : Centre d'Exploitation et de Surveillance
- **CESD** : Cellule Sauvetage Déblaiement / Camion Étaiement Sauvetage Déblaiement
- **CEM** : Chef d'État-Major
- **CEMO** : Chef d'État-Major Opérationnel
- **CF** : Coupe-Feu
- **CFD** : Centre de Formation Départemental
- **CG** : Camion Grue / Contrôleur Général
- **CGI** : Chef de Garde Incendie
- **CH** : Centre Hospitalier
- **CIC** : Cellule d'Intervention Chimique
- **CIR** : Cellule d'Intervention Radiologique
- **CIS** : Centre d'Incendie et de Secours
- **CMIC** : Cellule Mobile d'Intervention Chimique
- **CMIR** : Cellule Mobile d'Intervention Radiologique
- **CMIT** : Cellule Mobile d'Intervention Technologique
- **CNE** : Capitaine
- **CO** : Centre Opérationnel
- **COD** : Centre Opérationnel Départemental
- **CODIS** : Centre Opérationnel Départemental d'Incendie et de Secours
- **CODISC** : Centre Opérationnel de Direction de la Sécurité Civile
- **COGIC** : Centre Opérationnel de Gestion Interministérielle des Crises
- **COL** : Colonel
- **CONDOPS** : Conduite Des Opérations
- **COS** : Commandant des Opérations de Secours
- **COSSIM** : Centre Opérationnel des Services de Secours et d'Incendie de Marseille
- **COZ** : Centre Opérationnel Zonal
- **CPI** : Centre de Première Intervention
- **CPL** : Caporal (CAP également)
- **CRAC** : Camionnette Réserve d'Air Comprimé
- **CRF** : Croix Rouge Française
- **CRM** : Centre de Regroupement des Moyens
- **CRRA** : Centre de Réception et de Régulation des Appels
- **CRSS** : Compte Rendu des Sorties de Secours
- **CS** : Centre de Secours / Colonne Sèche
- **CSP** : Centre de Secours Principal
- **CSL** : Canot de Sauvetage Léger
- **CSR** : Centre de Secours Renforcé
- **CTA** : Centre de Traitement de l'Alerte
- **CTD** : Conseiller Technique Départemental
- **CTHE** : Caméra Thermique
- **CTZ** : Conseiller Technique Zonal
- **CUMP** : Cellule Urgence Médico Psychologique
- **CYN** : Cynotechnique

D

- **DA** : Dévidoir Automobile / Dévidoir Automatique
- **DAAF** : Détecteur Autonome Avertisseur de Fumées
- **DAD** : Détecteur Autonome Déclencheur
- **DAE** : Défibrillateur Autonome Externe
- **DASRI** : Déchets d'Activités de Soins à Risques Infectieux
- **DCD** : Delta Charlie Delta (décédé)
- **DDA** : Directeur Départemental Adjoint
- **DDSIS** : Directeur Départemental des Services d'Incendie et de Secours
- **DECI** : Défense Extérieure Contre l'Incendie
- **DFCI** : Défense des Forêts Contre l'Incendie
- **DFT** : Dispositif Franchissement de Tuyaux
- **DGSCGC** : Direction Générale de la Sécurité Civile et de la Gestion des Crises
- **DI** : Détecteur Incendie
- **DICA** : Détachement d'Intervention Catastrophe Aéromobile
- **DM** : déclencheur Manuel
- **DMR** : Diffuseur Mixte Réglable
- **DN** : Départ Normal / Diamètre Normalisé
- **DOI** : Directeur des Opérations Internes
- **DOS** : Directeur des Opérations de Secours
- **DPS** : Dispositif Prévisionnel de Secours
- **DRAGON** : Hélicoptère de la Sécurité Civile
- **DSA** : Défibrillateur Semi Automatique
- **DSIS** : Directeur des Secours Incendie et de Sauvetages
- **DSM** : Directeur des Secours Médicaux
- **DSP** : Dubois Spécial Paris (raccord)
- **DZ** : Dropping Zone

E

- **EATT** : Échelle Automatique Tout Terrain
- **E CALL** : Système d'appel d'urgence embarqué
- **ECG** : Électrocardiogramme
- **EDIS** : École Départementale d'Incendie et de Secours
- **EDSP** : École départementale de Sapeurs-pompiers
- **EF** : Explosion de Fumées
- **EGE** : Embrassement Généralisé Éclair
- **EGP** : Ensemble Grande Puissance
- **EGPM** : Ensemble Grande Puissance Mousse
- **EM** : Échelle Mécanique
- **EMIZ** : État-Major Interministériel de Zone
- **EMO** : État-Major Opérationnel
- **EMP** : Échelle Mécanique sur Porteur
- **ENSOSP** : École Nationale Supérieure des Officiers de Sapeurs-Pompiers
- **EP** : Engin-Pompe / Échelle sur Porteur
- **EPA** : Échelle Pivotante Automatique
- **EPAC** : Échelle Pivotante Automatique Combinée
- **EPAS** : Échelle Pivotante Automatique à mouvements Séquentiels
- **EPC** : Échelle Pivotante à mouvements Combinés
- **EPI** : Équipement de Protection Individuelle
- **EPIDIS** : Établissement Public Interdépartemental d'Incendie et de Secours
- **EPS** : Échelle Pivotante à mouvements Séquentiels / Éducation Physique et Sportive
- **EPSA** : Échelle Pivotante Semi-Automatique
- **ER** : Établissement Répertorié
- **ERDF** : Électricité Réseau De France
- **ERE** : Élément de Reconnaissance et d'Évaluation
- **ERP** : Établissement Recevant du Public
- **ERS** : Embarcation de Reconnaissance et Sauvetage
- **ESD** : Emploi Supérieur de Direction
- **ESOL** : Établissement de Soutien Opérationnel et Logistique
- **ETARE** : Établissement Répertorié
- **EU** : Extrême Urgence
- **EVASAN** : Évacuation Sanitaire
- **EXPLO** : Explosimètre

F

- **F1** : Désigne la tenue de travail et celle de protection contre les feux urbains
- **F2**: Désigne la tenue de protection contre les feux de forets
- **FA** : Fourgon d'Appui
- **FAE** : Formation d'adaptation à l'Emploi
- **FAR** : Fourgon Assistance Respiratoire
- **FBEX** : Fourgon Bi-Extincteur
- **FC** : Fréquence Cardiaque
- **FDF** : Feux De Forêt / niveau 1, 2 > 5
- **FDGP** : Fourgon Dévidoir Grande Puissance
- **FDN** : Feu De Navire
- **FDNY**: Fire Department of New-York
- **FEGP** : Fourgon Émulseur Grande Puissance
- **FELD** : Fourgon Exploration Longue Durée
- **FFCOS** : Fumées Flammes Chaleur Ouverture Sons (mnémotechnique)
- **FI** : Fourgon Incendie / Formation Initiale
- **FIA** : Formation Initiale d'Application
- **FIBSPV** : Formation Initiale de Base des Sapeurs-Pompiers Volontaires
- **FILT** : Formation d'Intégration des Lieutenants
- **FLASHOVER** : Embrassement Généralisé Éclair (anglais)
- **FLI** : Feux de Liquides Inflammables
- **FMA** : Formation de Maintien des Acquis
- **FMO** : Fourgon Mousse
- **FMOGP** : Fourgon Mousse Grande Puissance
- **FMPA** : Formation de Maintien et de Perfectionnement des Acquis
- **FNSPF** : Fédération Nationale des Sapeurs-pompiers de France
- **FORMISC** : Formation Militaire de la Sécurité Civile
- **FP** : Fourgon Pompe
- **FPEV** : Fourgon Protection Éclairage Ventilation
- **FPI** : Fourgon de Première Intervention
- **FPP** : Formation Professionnelle et Permanente
- **FPT** : Fourgon Pompe Tonne / Fonction Publique Territoriale
- **FPTDA** : Fourgon Pompe Tonne à Dévidoir Automobile
- **FPTGP** : Fourgon Pompe Tonne Grande Puissance
- **FPTHR** : Fourgon Pompe Tonne Hors Route
- **FPTL** : Fourgon Pompe Tonne Léger
- **FPTSR** : Fourgon Pompe Tonne Secours Routier
- **FPTSRR** : Fourgon Pompe Tonne Secours Rails Route
- **FR** : Fréquence Respiratoire
- **FSR** : Fourgon Secours Routier
- **FSRL** : Fourgon Secours Routier Lourd
- **FTEX** : Fourgon Tri-Extincteur

G

- **GDA** : Gestion Des Appels
- **GDO** : Gestion Des Opérations
- **GELD** : Groupe d'Exploration Longue Durée
- **GEP** : Groupe Électrogène Portable
- **GFR** : Gros Filet Rond (raccord)
- **GHAB** : Groupe Habitation
- **GHSC** : Groupement Hélicoptères de la Sécurité Civile
- **GHV** : Gilet Haute Visibilité
- **GI** : Groupe d'Intervention
- **GIFF** : Groupe Intervention Feux de Forêt
- **GIH** : Groupe d'intervention Héliporté
- **GINC** : Groupe Incendie
- **GL** : Grosse Lance
- **GM : Générateur Mousse**
- **GMSP** : Groupe Montagne Sapeurs-Pompiers
- **GNR** : Guide National de Référence
- **GNV** : Gaz Naturel Ville
- **GOC** : Gestion Opérationnelle de Commandement
- **GPD** : Grande Puissance Dévidoir
- **GPL** : Gaz Pétrole Liquéfié
- **GPT (GRPT)** : Groupement
- **GRDF** : Gaz Réseau Distribution France
- **GRIMP** : Groupe de Reconnaissance et d'Intervention en Milieux Périlleux
- **GV** : Générale Ville
- **GVC** : Groupe Vide Cave

H

- **HBE** : Hélicoptère Bombardier d'Eau
- **HDR** : Homme Du Rang

I

- **ICPE** : Installation Classée Pour l'Environnement
- **IGH** : Immeuble de Grande Hauteur
- **IMP** : Intervention Milieux Périlleux
- **INC** : Incendie
- **ISP** : Infirmier Sapeur-Pompier
- **ITGH** : Immeuble de Très Grande Hauteur

J

- **JSP** : Jeune Sapeur-Pompier

L

- **LAA** : Lot Anti Agression
- **LAC** : Ligne Aérienne de Contact
- **LAO** : Liste d'Aptitude Opérationnelle
- **LANCELOT** : Indicatif radio du DDSIS
- **LASS** : Lot Assèchement
- **LC** : Lance Canon
- **LCL** : Lieutenant-Colonel
- **LCM** : Lance Canon Mousse
- **LCPP** : Laboratoire Central de la Préfecture de Police
- **LDMR** : Lance Débit/Diffuseur Mixte Réglable
- **LDT** : Lance du Dévidoir Tournant
- **LDV** : Lance Débit Variable
- **LGP** : Lance Grande Puissance
- **LIA** : Ligne d'Arrêt
- **LIE** : Limite Inférieur d'Explosivité
- **LII** : Limite Inférieur d'Inflammabilité
- **LM** : Lance Mousse
- **LSE** : Limite Supérieure d'Explosivité
- **LSI** : Limite Supérieure d'Inflammabilité
- **LSPCC** : Lot de Sauvetage et de Protection Contre les Chutes
- **LTN** : Lieutenant

M

- **MAJ** : Major
- **MC** : Médecin Chef
- **MCE** : Massage Cardiaque Externe
- **MDF** : Maison Du Feu / Manœuvres De Force
- **MDR** : Militaire du Rang
- **MEA** : Moyen Élévateur Aérien
- **MEDO** : Méthode d'Élaboration d'une Décision Opérationnelle
- **MEPAR** : Module d'Entrainement à la Protection Respiratoire
- **MERLIN** : Indicatif radio du chef CS
- **MGO** : Marche Générale des Opérations
- **MHSP** : Médaille d'Honneur des Sapeurs-Pompiers
- **MID** : Matelas Immobilisateur à Dépression
- **MIR** : Moto d'Intervention Rapide
- **MNSP** : Mutuelle Nationale des Sapeurs-Pompiers
- **MP** : Maitre Principal
- **MPE** : Moto Pompe d'Épuisement
- **MPR** : Moto Pompe Remorquable
- **MRT** : Méthode de Raisonnement Tactique
- **MSGU** : Médias Sociaux en Gestion d'Urgence
- **MSP** : Médecin Sapeur-Pompier / Mise en Situation Professionnelle

N

- **NELAR** : Nom Engin Localisation Air Renfort (mnémotechnique binôme en difficulté)
- **NIO** : Note d'Information Opérationnelle
- **NIT** : Note d'Instruction / d'Information Technique
- **NOVI** : Nombreuses Victimes
- **NRBC** : Nucléaire Radiologique Biologique Chimique

O

- **OAD** : Officier d'Astreinte Départemental
- **OAG** : Officier d'Astreinte Groupement
- **OAP** : Œdème Aigu du Poumon
- **OBNSIC** : Ordre de Base National des Systèmes d'Information et de Communication
- **OBNT** : Ordre de Base National des Transmissions
- **OBT** : Ordre de Base des Transmissions
- **OCG** : Officier de Garde Compagnie
- **OCT** : Ordre Complémentaire des Transmissions
- **OD** : Opérations Diverses
- **ODG** : Officier de Garde
- **ODP** : Œuvre Des Pupilles / Officier De Permanence
- **OFF** : Officier
- **OG** : Officier de Garde
- **OGD** : Officier de Garde Départemental
- **OL** : Officier de Liaison
- **OM** : Ordre de Mission
- **OP** : Officier de Permanence
- **OPD** : Officier de Permanence Départemental
- **OPEX** : Opérations Extérieures
- **OPS** : Opérations
- **OPT** : Ordre Particulier des Transmissions
- **ORSEC** : Organisation des Secours / Organisation de la Réponse de la Sécurité Civile
- **ORSEC NOVI** : Organisation de la Réponse de Sécurité Civile Nombreuses Victimes
- **OS** : Officier Sécurité / Organisation Syndicales
- **OSG** : Officier Supérieur de Garde Groupement

P

- **PA** : Pression Artérielle
- **PAO** : Prévention Appliquée à l'Opérationnel
- **PATRACDR** : Personnel Armement Tenue Radio Alimentation Commandement Déroulement Rendez-vous
- **PAT** : Personnel Administratif et Technique
- **PC** : Poste de Commandement
- **PCA** : Poste de Commandement Avancé / Plan de Continuité d'Activité
- **PCASDIS** : Président du Conseil d'Administration des Services d'Incendie et de Secours
- **PCC** : Poste de Commandement Colonne
- **PCI** : Perte de Connaissance Initiale
- **PCM** : Poste de Commandement Mobile
- **PCS** : Poste Central de Sécurité / Plan Communal de Sauvegarde
- **PCTAC** : Poste de Commandement Tactique
- **PEI** : Point d'Eau Incendie
- **PEX** : Partage d'Expérience
- **PGHM** : Peloton de Gendarmerie de Haute Montagne
- **PI** : Poteau Incendie
- **PIL** : paroi Interne Lisse
- **PIV** : Point d'intérêt Vital
- **PJ** : Plan Jaune
- **PL** : Petite Lance
- **PLG** : Plongée
- **PLS** : Position Latérale de Sécurité
- **PMA** : Poste Médical Avancé
- **PNRS** : Portail National des Ressources et des Savoirs
- **POI** : Plan d'Opération Interne
- **POJ** : Potentiel Opérationnel Journalier
- **POM** : Prise d'Otage Massive
- **PPI** : Plan Particulier d'Intervention
- **PPM** : Partie Par Million
- **PPO** : Préparation Physique Opérationnelle
- **PPP** : Plan Particulier de Protection
- **PR** : Plan Rouge / Point de Regroupement
- **PRA** : Plan Rouge Alpha
- **PRI** : Point de Regroupement des Impliqués
- **PRM** : Producteur Mousse / Point de Regroupement des Moyens
- **PRV** : Prévention / Point de Rassemblement des Victimes
- **PS** : Premiers Secours
- **PSC** : Parc de Stationnement Couvert
- **PSE** : Premiers Secours Évacuation
- **PSNL** : Plongeur Surface Non Libre
- **PSO** : Plan de Sauvegarde des Œuvres

Q

- **QG** : Quartier Général

R

- **R + 1, 2, 3** : Rez-de-chaussée puis le nombre d'étages
- **RAD** : Radiologique
- **RAEP** : Reconnaissance des Acquis de l'Expérience Professionnelle
- **RAPACE** : Robinet Ajustement Pression Armement système sonore Code Étanchéité masque
- **RAS** : Rien A Signaler
- **RASIT** : Rapport de Situation
- **RBAL** : Remorque Balisage
- **RCCI** : Recherche des Causes et Circonstances d'Incendie
- **RCH** : Risques Chimiques
- **RCP** : Réanimation Cardio Pulmonaire
- **RDC : Rez-De-Chaussée / Rayé des Contrôles-Cadres**
- **RE** : Remorque Éclairage
- **REM** : Remorque Émulseur
- **RESCOM** : Responsable Communication
- **RETEX** : Retour d'Expérience (REX)
- **RFID** : Radio Frequency Identification
- **RHAB** : Renfort Habitation
- **RI** : Règlement Intérieur
- **RIA** : Robinet d'Incendie Armé
- **RINC** : Renfort Incendie
- **RO** : Règlement Opérationnel
- **RT** : Risques Technologiques
- **RTE** : Réseau Transport Électricité
- **RSMU** : Recherche Sauvetage Milieu Urbain

S

- **S/off** : Sous-Officier
- **SAD** : Soupape A la Demande
- **SAMU** : Service d'Aide Médicale d'Urgence
- **SAP** : Sapeur / Secours A Personne
- **SAR** : Search And Rescue
- **SAU** : Service d'Accueil d'Urgence
- **SAV** : Sauveteur Aquatique / Secours A Victimes
- **SC** : Sécurité Civile
- **SCH** : Sergent-Chef
- **SD** : Sauvetage Déblaiement
- **SDACR** : Schéma Départemental d'Analyse et de Couverture des Risques
- **SDIS** : Service Départemental d'Incendie et de Secours
- **SDMIS** : Service Départemental et Métropolitain d'Incendie et de Secours
- **SF** : Stable au Feu
- **SGT** : Sergent
- **SIC** : Systèmes d'Information et de Communication
- **SIG** : Système d'Information Géographique
- **SINUS** : Système d'Information Numérique Standardisé
- **SIS** : Service d'Incendie et de Secours / Spécialiste Intervention Subaquatique
- **SITAC** : Situation Tactique
- **SMES** : Situation Mission Exécution Sécurité
- **SMG** : Structure Modulaire Gonflable
- **SMSI** : Système de Mise en Sécurité Incendie
- **SMUR** : Service Médical d'Urgence et de Réanimation
- **SMV** : Situation Multiples Victimes
- **SNL** : Surface Non Libre
- **SOIEC** : Situation Objectif Idée de manœuvre Exécution Commandement
- **SOG** : Sous-Officier de Garde
- **SP** : Sapeur-Pompier
- **SPM** : Sapeur-Pompier Militaire
- **SPP** : Sapeur-Pompier Professionnel
- **SPV** : Sapeur-Pompier Volontaire
- **SR** : Secours Routier
- **SSF** : Spéléo Secours Français
- **SSI** : Système de Sécurité Incendie
- **SSIAP** : Service de Sécurité Incendie et d'Assistance à Personnes
- **SSLIA** : Service de Sauvetage et de Lutte contre les Incendies des Aéronefs
- **SSSM** : Service de Santé et de Secours Médical
- **STIS** : Service Territorial d'Incendie et de Secours
- **SUAP** : Secours d'Urgence et d'Assistance à Personne
- **SYNERGI** : Système National d'Échanges de Remontées et de Gestions des Informations

T

- **TA** : Tableau Avancement / Tension Artérielle
- **TC** : Traumatisme Crânien
- **TDF** : Tenue De Feu
- **TLD** : Tenue Légère de Décontamination
- **TMD** : Transport Matières Dangereuses
- **TOOTEM** : Toucher Observer Ouvrir Tester Engagement Minimum
- **TRS** : Transmissions
- **TSI** : Tenue de Service et d'Intervention

U

- **U1, 2, 3** : Classification des urgences
- **UA** : Urgence Absolue
- **UD** : Union Départementale
- **UIISC** : Unité d'Instruction et d'Intervention de la Sécurité Civile
- **UMH** : Unité Mobile Hospitalière
- **UR** : Urgence Relative
- **UVCE** : Unconfined Vapour Cloud Explosion

V

- **VA** : Ventilation Artificielle
- **VAR** : Véhicule d'Assistance Respiratoire
- **VEC** : Véhicule Équipe Cynotechnique
- **VELP** : Véhicule Lutte contre les Pollutions
- **VGD** : Ventilateur Grand Débit
- **VID** : Véhicule d'Interventions Diverses
- **VIRT** : Véhicule Intervention Risques Technologiques
- **VISOV** : Volontaires Internationaux en Soutien Opérationnel Virtuel
- **VL** : Véhicule léger/liaison
- **VLCC** : Véhicule de Liaison Chef de Colonne
- **VLCDG** : Véhicule de Liaison Chef de Groupe/Garde
- **VLI** : Véhicule de Liaison Infirmier
- **VLR** : Véhicule de Liaison Radio
- **VLTT** : Véhicule de Liaison et de reconnaissance Tout Terrain
- **VO** : Ventilateur Opérationnel
- **VPC** : Véhicule Poste de Commandement
- **VPI** : Véhicule de Première Intervention
- **VPL** : Véhicule Plongeur
- **VPP** : Ventilation Pression Positive
- **VPSP** : Véhicule de Premiers Secours à Personne
- **VRA** : Véhicule Risques Animalier
- **VRAD** : Véhicule Radiologique
- **VRCH** : Véhicule Risques Chimique
- **VRM** : Véhicule Radio Médicalisé
- **VRT** : Véhicule Risques Technologiques
- **VSAV** : Véhicule de Secours et d'Assistance aux Victimes
- **VSO** : Véhicule de Soutien
- **VSR** : Véhicule de Secours Routier

Z

- **ZA** : Zone d'Alarme / Zone Aéroport
- **ZC** : Zone Contrôlée
- **ZDI** : Zone de Déploiement Initial
- **ZE** : Zone Émulseur
- **ZRCP** : Zone de Reconditionnement du Personnel
- **ZRM** : Zone de Regroupement des Moyens
- **ZS** : Zone de Soutien
- **ZVA** : Zone Voisine Aéroport